

CARAZZO

Universal lacquer (English)
Universele lakverf (Nederlands)
ΒΕΡΝΙΚΟΧΡΩΜΑ(ΛΑΚΑ) (ελληνικά)

Carazzo is a water based lacquer with a matte finish. The lacquer is based on a PU acrylate resin and for indoor use only. It is a universal lacquer, very strong, and wear-resistant. Even with dark colours, the lacquer is scratch-resistant and does not shine up when cleaned.

Ideal for

- Floors and stairs
- Doors and window frames
- Furniture

Characteristics

- Water based
- Coloured with natural and organic pigments
- Matte
- Smooth
- Very environmentally friendly
- High coverage
- Solvent free
- Tension free
- No synthetic binders
- Non-flammable
- Nice flow
- Excellent chemical resistance
- Excellent abrasion resistance
- Superior matte and colour retention qualities
- Wear-resistant
- Scrub resistant
- Scratch resistant

Product specifications

Application	Indoors
Surface	Well-maintained water based coats of paint, well-maintained oil based coats of paint, wooden floors and stairs, concrete and cement floors, wooden doors and window frames, new carpentry in all types of wood, wooden furniture and (kitchen) cabinets.
Colour	Are available according to the Pure & Original colour card. Available by request in RAL colours.
Packaging	1L, 2.5L

Basic information for white paint at 20°C

Specific gravity	1,2 g/L
Solids content	+/- 35,25% vol.
Gloss level 60 degrees	15%
Gloss experience	Matte
Binder	PU acrylate
Ph value	7-9
Flash point	None
Resistant up to	100°C

VOC

Legal EU-limit	130 g/L
Product content	59 g/L
VOC classification	A/i

Surface preparation

The surface must be suitable for water based lacquer. The surface that you will paint should be clean, dry, and free of dust and oil. With proper surface preparation you help the paint system with long-term protection. Remove all surface dirt and loose layers of paint, including any rust. Sand any glossy surfaces until matte. Remove or clean any grease, humidity or nicotine spots with a suitable cleaning product and rinse if necessary.

Well-maintained coats of water based paint	Clean with Pure & Original Super Cleaner, wipe clean and let dry. Lightly sand the surface, clean again with Super Cleaner and wipe clean.
Well-maintained coats of oil based paint	Clean with Pure & Original Super Cleaner, wipe clean and let dry. Lightly sand the surface, clean again with Super Cleaner and wipe clean. Prepare with at least one layer of OmniPrim Pro. Lightly sand OmniPrim Pro after hardening time has elapsed and make dust-free afterwards.
Wooden floors and stairs	Clean with Pure & Original Super Cleaner, wipe clean and let dry. Sand the surface and make it dust-free. The wood may have up to 16% moisture content. Prepare with at least one layer of OmniPrim Pro. Lightly sand OmniPrim Pro after hardening time has elapsed and make dust-free afterwards.
Concrete and cement floors	Clean with Pure & Original Super Cleaner, wipe clean and let dry. Sand non-porous surfaces and make dust-free. Clean again with Super Cleaner and wipe clean. The concrete/cement may have up to 5% moisture content. Prepare with at least one layer of OmniPrim Pro diluted with 15% water. Lightly sand OmniPrim Pro after hardening time has elapsed and make dust-free afterwards.
Wooden doors and window frames	Clean with Pure & Original Super Cleaner, wipe clean and let dry. Sand the surface and make it dust-free. The wood may have up to 16% moisture content. Prepare with at least one layer of OmniPrim Pro. Lightly sand OmniPrim Pro after hardening time has elapsed and make dust-free afterwards.
New carpentry in all types of wood	Clean with Pure & Original Super Cleaner, wipe clean and let dry. Sand the surface and make it dust-free. Clean with White Spirit and rinse. Prepare with one layer OmniPrim Pro.
Wooden furniture and (kitchen) cabinets	Clean with Pure & Original Super Cleaner, wipe clean and let dry. Sand the surface and make it dust-free. The wood may have up to 16% moisture content. Prepare with at least one layer of OmniPrim Pro. Lightly sand OmniPrim Pro after hardening time has elapsed and make dust-free afterwards.

Paint application

Do not paint in direct sunlight. Paint from a dry surface to a wet and already painted surface. Failing to comply to conditions for application, application methods and/or drying times can influence the paint finish and appearance.

Tools	Round or flat brush, roller or airless.
Before use	Stir well and mix cans of the same paint and colour that will be used on the same wall together in a large bucket; and check the colour.
Coverage per layer Practical yield	10-12 m ² /L The yield depends on the surface, method of application, applied layer thickness, tools used, and application conditions.
Number of layers	2. for use on floors and stairs 2 to 3. The more thin coats you apply, the more durable the lacquer will be.
Recommended thickness dry layer Recommended thickness wet layer	35 microns 99 microns
Temperature	>10°C, <25°C (air, surface, and material) Relative humidity: max. 85%
Dilution	None
After use	Clean hands and tools immediately after use with soap and water.
Colour accuracy	The colour becomes true after application of the second layer.
Touch up	After retouching, recoat entire surface.
Recoating	After drying, Carazzo is immediately recoatable with a new layer of Carazzo. If desired, Carazzo can be recoated with any other water-based lacquer.

Airless

Pressure	100-130 bar
Tip	0,011"-0,013"
Angle	25°-40°
Dilution	0-5%, water

Drying time at 20°C

Drying time dust-free	60 mins
Recoating	6 hours
Hardening time	15 days

Full paint qualities are achieved after 7 days of drying.

Maintenance

Cleaning	Clean the surface with a mild detergent, no aggressive bleaching agents. Remove stains on the paint such as coffee, wine, grease, etc. immediately with a slightly damp cloth with Pure & Original Super Cleaner diluted with water 1/20.
----------	---


Durability and storage

Shelf life: 12 months. Keep in original packaging and in a dry and frost-free place.

Disposal guide

Empty pots and dried up paint	Household waste
Remaining paint	Household hazardous waste

Environment and health



Legal regulations

The user of this product must abide by the national health, safety, and environmental laws.

Technical advice

Not all actual possible surfaces and their treatments can be dealt with in this technical information brochure. Therefore, it is advisable to consult your supplier for advice in specific situations. This technical information has been compiled according to the latest painting techniques. Liability for general validity of this advice must be rejected, because application and working techniques are beyond our influence and major differences in the types of surface continually call for an adjustment of the procedure according to the insight of a competent user.

Safety

This paint irritates skin and eyes. In case of contact, wash carefully with a lot of water and immediately consult a doctor. Keep the paint outside of children's reach. Ventilate well during the application and drying process.

P102 - Keep out of reach of children.

EUH208 - Contains reaction mass of 5-chloro-2-methyl-2H-isothiazol-3-one and 2-methyl-2H-isothiazol-3-one (3:1). May produce an allergic reaction.

Disclaimer

The information in our specification sheets and the technical advice - whether orally, in writing or in the form of a demonstration - is intended as a guide and is given with our best intention and in good faith. The information is based on years of practical experience and research, but gives no guarantee, since application skills and conditions are beyond our control. For more information, you can contact our dealers or consult our website. We cannot be held liable for the performance of products that result from improper use or that are beyond the value of the goods supplied by us. This does not affect your statutory rights.

Carazzo is een watergedragen lakverf met een matte uitstraling. De lak is op basis van een PU acrylaathars en is voor gebruik binnenshuis. De lak is universeel toepasbaar, zeer sterk en slijtvast. Ook bij donkere kleuren is er geen krasgevoeligheid en de lak glanst niet op bij schoonmaken.

Gebruikersdoel

- Vloeren en trappen
- Deuren en kozijnen
- Meubels

Kenmerken

- Waterbasis
- Gekleurd met natuurlijk en organische pigmenten
- Mat
- Effen
- Zeer milieuvriendelijk
- Hoog dekvermogen
- Oplosmiddelvrij
- Spanningsarm
- Geen synthetische bindmiddelen
- Onbrandbaar
- Mooie vloei
- Zeer goede chemische weerstand
- Zeer goede abrasie weerstand
- Uitstekende matheid- en kleurbehoud
- Slijtvast
- Schrobvast
- Krasvast

Product specificaties

Toepassing	Binnen
Ondergrond	Watergedragen verflagen in goede staat, oliedragen verflagen in goede staat, houten vloeren en trappen, beton en cement vloeren, houten deuren en kozijnen, nieuw houtwerk in alle houtsoorten, houten meubels en (keuken) kasten.
Kleuren	Volgens de Pure & Original kleurenkaart. Op aanvraag leverbaar in RAL-kleuren.
Verpakking	1L, 2,5L

Basisgegevens bij 20°C witte verf

Soortelijk gewicht	1,2 g/L
Vaste stofgehalte in volume	+/- 35,25% vol.
Glansgraad 60graden	15%
Glansbeleving	Mat
Bindmiddel	PU acrylaat
Ph waarde	7-9
Vlampunt	Geen
Bestand tot	100°C

VOS

Wettelijk EU-limiet	130 g/L
Inhoud product	59 g/L
VOS klasse	A/i

Voorbehandeling van de ondergrond

De ondergrond moet geschikt zijn voor watergedragen lakverven. Het te schilderen oppervlak dient schoon, droog, stof- en vetvrij te zijn. Door een goede oppervlakte voorbereiding help je het verfsysteem in langdurige bescherming. Verwijder vooraf alle oppervlaktebevuiling en los geraakte verflagen inclusief kalk en roest. Glanzende ondergronden mat schuren. Vet-, vocht- en nicotinevlekken verwijderen of schoonmaken met een geschikt product en naspoelen indien nodig.

Watergedragen verflagen in goede staat	Reinigen met Pure & Original Super Cleaner en afnemen, laat drogen. Licht opschuren, ontstoffen en afnemen.
Oliedragen verflagen in goede staat	Reinigen met Pure & Original Super Cleaner en afnemen, laat drogen. Licht opschuren, ontstoffen en afnemen. Voorbereiden met minimaal één laag OmniPrim Pro. OmniPrim Pro na uithardingstijd licht opschuren en stofvrij maken.
Houten vloeren en trappen	Reinigen met Pure & Original Super Cleaner en afnemen, laat drogen. Ondergrond opschuren en stofvrij maken. Het hout mag max. 16% vocht bevatten. Voorbereiden met minimaal één laag OmniPrim Pro. OmniPrim Pro na uithardingstijd licht opschuren en stofvrij maken.
Beton en cement vloeren	Reinigen met Pure & Original Super Cleaner en afnemen, laat drogen. Niet poreuze ondergronden goed opschuren. Ontstoffen en afnemen. Het beton/cement mag max. 5% vocht bevatten. Voorbereiden met minimaal één laag OmniPrim Pro verdund met 15% water. OmniPrim Pro na uithardingstijd licht opschuren en stofvrij maken.
Houten deuren en kozijnen	Reinigen met Pure & Original Super Cleaner en afnemen, laat drogen. Ondergrond opschuren en stofvrij maken. Het hout mag max. 16% vocht bevatten. Voorbereiden met minimaal één laag OmniPrim Pro. OmniPrim Pro na uithardingstijd licht opschuren en stofvrij maken.
Nieuw houtwerk in alle houtsoorten	Reinigen met Pure & Original Super Cleaner en afnemen, laat drogen. Licht opschuren, reinigen met wasbenzine en afnemen. Voorbereiden met één laag OmniPrim Pro.
Houten meubels en (keuken) kasten	Reinigen met Pure & Original Super Cleaner en afnemen, laat drogen. Ondergrond opschuren en stofvrij maken. Het hout mag max. 16% vocht bevatten. Voorbereiden met minimaal één laag OmniPrim Pro. OmniPrim Pro na uithardingstijd licht opschuren en stofvrij maken.

Verwerking van de verf

Schilder niet in direct zonlicht. Schilder vanuit een droog oppervlak naar een nat, reeds geschilderd oppervlak. Het niet hanteren van verwerkingsvoorschriften, condities en of droogtijden kan invloed hebben op het uiteindelijke resultaat en de uitstraling.

Gereedschap	Ronde of platte kwast, roller of airless.
Voor gebruik	Goed roeren en blikken van dezelfde verfsoort en kleur voor gebruik op dezelfde wand samen mengen in een grote emmer; en inspecteer de kleur.
Dekking per laag Praktisch rendement	10-12 m ² /L Het rendement is afhankelijk van de ondergrond, wijze van aanbrengen, aangebrachte laagdikte, gebruikt gereedschap en en omstandigheden van het aanbrengen.
Aantal lagen	2. voor gebruik op vloeren en trappen 2 à 3. Hoe meer dunne lagen worden aangebracht, hoe duurzamer de verf is.
Aanbevolen droge laagdikte Aanbevolen natte laagdikte	35 micron 99 micron
Temperatuur	>10°C, <25°C (lucht, oppervlak en materiaal) Relatieve vochtigheid: 85% max.
Verdunnen	Nee
Na gebruik	Reinig handen en gereedschap onmiddellijk na gebruik met water en zeep.
Kleurechtheid	De kleur wordt pas kleurecht na de tweede laag.
Bijwerken	Na bijwerken gehele oppervlak nogmaals schilderen.
Overschilderen	Carazzo is na droging direct overschilderbaar met een nieuwe laag Carazzo. Indien gewenst kan Carazzo worden overgeschilderd met ieder andere watergedragen lak.

Airless

Druk	100-130 bar
Tip	0,011"-0,013"
Hoek	25°-40°
Verdunning	0-5%, water

Droogtijd bij 20°C

Droogtijd stofvrij	60 min.
Overschilderbaar	6 uur
Doorhardtijd	15 dagen

De volledige eigenschappen van de verf worden bereikt na 7 dagen droging.

Onderhoud

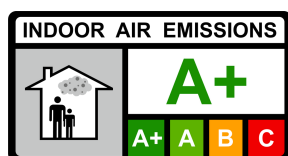
Reinigen	Reinig het oppervlak met een mild schoonmaakmiddel, geen agressieve blekende middelen. Vlekken op de verf zoals koffie, wijn, vet, etc. direct verwijderen met een licht vochtige doek met Pure & Original Super Cleaner verdund met water 1/20.
----------	--

Houdbaarheid en bewaarcondities

Bewaren in oorspronkelijke verpakking en op een droge en vorstvrije plaats 12 maanden.

Afval wijzer

Lege potten en opgedroogde verf	Restafval
Resten verf	Klein Chemisch Afval

Milieu en gezondheid

Wettelijke voorschriften

De gebruiker van dit product dient zich aan de nationale wetten betreffende gezondheid, veiligheid en milieu te houden.

Technische raadgevingen

Niet alle in de praktijk voorkomende ondergronden en hun voorbehandeling kunnen in dit technisch informatieblad opgenomen worden. Het is daarom raadzaam bij specifieke situaties uw leverancier te raadplegen. Deze technische informatie werd samengesteld naar de jongste verftechniek. Aansprakelijkheid voor de algemene geldigheid van deze aanwijzingen moet worden afgewezen, daar toepassing en verwerkingsmethoden buiten onze invloed liggen en grote verschillen in de aard van de ondergrond steeds een aanpassing van de werkwijze naar het inzicht van de vakkundige verwerker vragen.

Veiligheid

De verf is irriterend voor de huid en ogen. In geval van contact, overvloedig spoelen met water en direct een arts consulteren. De verf buiten bereik van kinderen houden. Zorg voor voldoende ventilatie tijdens het verwerken en drogen.

P102 - Buiten het bereik van kinderen houden.

EUH208 - Bevat reactiemassa (3:1) van 5-chloor-2-methyl-2H-isothiazool-3-on en 2-methyl-2H-isothiazool-3-on. Kan een allergische reactie veroorzaken.

Disclaimer

De informatie in onze specificatiebladen en het technisch advies - hetzij mondeling, schriftelijk of bij wijze van proef - is bedoeld als leidraad en wordt gegeven vanuit onze beste intentie en in goed vertrouwen. De informatie berust op jarenlange praktijkervaring en onderzoek, maar zonder garantie, aangezien vaardigheid van toepassing en condities buiten onze controle liggen. Voor meer informatie kunt contact opnemen met onze dealers of raadpleeg onze website. Wij kunnen niet aansprakelijk worden gesteld voor de prestaties van de producten die voortvloeien uit ondeugdelijk gebruik of buiten de waarde van de door ons geleverde goederen. Dit heeft geen invloed op uw wettelijke rechten.

Το Carazzo είναι βερνικόχρωμα νερού (λάκα) με ματ φινίρισμα. Η λάκα βασίζεται σε PU ακρυλικής ρητίνης για εσωτερική χρήση και μόνο. Αφορά βερνικόχρωμα γενικής χρήσης, πολύ ισχυρό και ανθεκτικό στη φθορά. Ακόμη και στα σκούρα χρώματα, η λάκα αυτή παρουσιάζει ανθεκτικότητα στις γρατσουνιές και δεν γυαλίζει όταν καθαρίζεται.

Ιδανικό για:

- Πατώματα και Σκάλες
- Πόρτες και κουφώματα παραθύρων
- Έπιπλα

Χαρακτηριστικά

- Με βάση το νερό
- Χρωματισμένα με φυσικές και οργανικές χρωστικές
- Φινίρισμα ματ
- λείο
- Πολύ φιλικό στο περιβάλλον
- Μεγάλη καλυπτικότητα
- Χωρίς διαλύτες
- Χωρίς ένταση
- Χωρίς συνθετικούς συνδέσμους
- Μη εύφλεκτο
- Ωραία ροή
- Εξαιρετική χημική αντοχή
- Εξαιρετική αντοχή στην τριβή
- Ικανότητα διατήρησης ματ εμφάνισης και ποιότητας χρώματος
- Ανθεκτικό στη φθορά
- Ανθεκτικό στο τρίψιμο
- Ανθεκτικό στις γρατσουνιές

Προδιαγραφές προϊόντος

εφαρμογή

Εσωτερικοί χώροι

Επιφάνεια

Καλά συντηρημένα στρώματα βαφής νερού, καλά συντηρημένα χρώματα βάσης λαδιού, ξύλινα πατώματα και σκάλες, δάπεδα από μπετόν και τσιμέντο, ξύλινες πόρτες και κουφώματα, νέα ξυλουργικά υλικά για όλους τους τύπους ξύλου, ξύλινα έπιπλα και ντουλάπια κουζίνας.

Χρώμα

Είναι διαθέσιμα σύμφωνα με το χρωματολόγιο της Pure & Original. Διαθέσιμα κατόπιν παραγγελίας και σε RAL αποχρώσεις.

Συσκευασία

1L, 2,5L

Βασικές Πληροφορίες για βαφή λευκού χρώματος στους 20°C

ειδικό βάρος	1,2 g/L
περιεκτικότητα στερεών	+/- 35,25% Όγκου
επίπεδο γυαλάδας στους 60 βαθμούς	15%
εμφάνιση γυαλάδας	καμιά
συνδεσιμότητα	PU ακρυλικό
τιμή PH	7-9
Σημείο Ανάφλεξης	κανένα
Ανθεκτικότητα μέχρι	100°C

VOC

νόμιμο Όριο EU	130 g/L
Περιεχόμενο προϊόντος	59 g/L
VOC κατάταξη	A/i

Προετοιμασία επιφάνειας

Η επιφάνεια πρέπει να είναι κατάλληλη για λάκα νερού. Η επιφάνεια που θα βάψετε πρέπει να είναι καθαρή, στεγνή και χωρίς σκόνη και λάδι. Με τη σωστή προετοιμασία της επιφάνειας βοηθάτε στην μακροχρόνια προστασία του συστήματος βαφής. Αφαιρέστε όλους τους επιφανειακούς ρύπους και τα χαλαρά στρώματα βαφής, συμπεριλαμβανομένης τυχόν σκουριάς. Τρίψτε τις γυαλιστερές επιφάνειες μέχρι να γίνουν ματ. Αφαιρέστε ή καθαρίστε τυχόν γράσα, υγρασία ή κηλίδες νικοτίνης με το κατάλληλο προϊόν καθαρισμού και ξεπλύνετε εάν είναι απαραίτητο.

Καλά συντηρημένα χρώματα νερού

Καθαρίστε με Pure & Original Super Cleaner, σκουπίστε το και αφήστε το να στεγνώσει. Γυρίστε ελαφρά την επιφάνεια, καθαρίστε ξανά με το Super Cleaner και σκουπίστε το.

Καλά συντηρημένα στρώματα βαφής λαδιού

Καθαρίστε με Pure & Original Super Cleaner, σκουπίστε το και αφήστε το να στεγνώσει. Γυρίστε ελαφρά την επιφάνεια, καθαρίστε ξανά με το Super Cleaner και σκουπίστε το. Περάστε τουλάχιστον ένα στρώμα OmniPrim Pro. Τρίψτε Ελαφριά το OmniPrim Pro μετά την πάροδο του χρόνου σκλήρυνσης και αφαιρέστε την σκόνη.

Ξύλινα δάπεδα και σκάλες

Καθαρίστε με Pure & Original Super Cleaner, σκουπίστε το και αφήστε το να στεγνώσει. Γυρίστε ελαφρά την επιφάνεια και αφαιρέστε την σκόνη. Το ξύλο μπορεί να έχει υγρασία έως και 16%. Περάστε τουλάχιστον ένα στρώμα OmniPrim Pro. Τρίψτε Ελαφριά το OmniPrim Pro μετά την πάροδο του χρόνου σκλήρυνσης και αφαιρέστε την σκόνη.

Δάπεδα από σκυρόδεμα και τσιμέντο

Καθαρίστε με Pure & Original Super Cleaner, σκουπίστε το και αφήστε το να στεγνώσει. Γυρίστε τις μη πορώδεις επιφάνειες και αφαιρέστε την σκόνη. Καθαρίστε ξανά με το Super Cleaner και σκουπίστε το. Το σκυρόδεμα / τσιμέντο μπορεί να έχει περιεκτικότητα υγρασίας έως και 5%. Περάστε τουλάχιστον ένα στρώμα OmniPrim Pro αραιωμένο με 15% νερό. Τρίψτε Ελαφριά το OmniPrim Pro μετά την ολοκλήρωση του χρόνου σκλήρυνσης και καθαρίστε την σκόνη.

Ξύλινες πόρτες και κουφώματα

Καθαρίστε με Pure & Original Super Cleaner, σκουπίστε το και αφήστε το να στεγνώσει. Τρίψτε την επιφάνεια και σκουπίστε για να μην έχει σκόνη. Το ξύλο μπορεί να έχει υγρασία έως και 16%. Περάστε τουλάχιστον ένα στρώμα OmniPrim Pro. Τρίψτε ελαφριά το OmniPrim Pro μετά την πάροδο του χρόνου σκλήρυνσης και αφαιρέστε την σκόνη.

Νέα ξυλουργική σε όλους τους τύπους ξύλου

Καθαρίστε με Pure & Original Super Cleaner, σκουπίστε το και αφήστε το να στεγνώσει. Τρίψτε την επιφάνεια και σκουπίστε την για να μην έχει σκόνη. Καθαρίστε με καθαριστικό (white spirit) και ξεπλύνετε. Περάστε ένα στρώμα OmniPrim Pro.

Ξύλινα έπιπλα και ντουλάπια κουζίνας

Καθαρίστε με Pure & Original Super Cleaner, σκουπίστε το και αφήστε το να στεγνώσει. Τρίψτε την επιφάνεια και σκουπίστε για να μην έχει σκόνη. Το ξύλο μπορεί να έχει υγρασία έως και 16%. Περάστε τουλάχιστον ένα στρώμα OmniPrim Pro. Τρίψτε ελαφριά το OmniPrim Pro μετά την πάροδο του χρόνου σκλήρυνσης και αφαιρέστε την σκόνη.

Εφαρμογή της βαφής

Μην βάφετε στο άμεσο ηλιακό φως. Να βάφετε από ξηρή επιφάνεια προς την υγρή και ήδη βαμμένη επιφάνεια. Αποτυχία συμμόρφωσης με τις συνθήκες εφαρμογής, τις μεθόδους εφαρμογής και / ή τον χρόνο στεγνώματος, ενδέχεται να επηρεάσει το φινιρίσμα και την εμφάνιση του χρώματος.

Εργαλεία	Στρογγυλή ή επίπεδη βούρτσα, ρολό ή πιστόλι αέρα.
Πριν την χρήση	Ανακατέψτε καλά και ανακατέψτε τα δοχεία ίδια βαφής και απόχρωσης που θα χρησιμοποιηθούν στον ίδιο τοίχο σε ένα μεγάλο κουβά και ελέγξτε το τελικό χρώμα.
κάλυψη ανά στρώση πρακτική απόδοση	10-12 m ² /L Η απόδοση εξαρτάται από την επιφάνεια, τη μέθοδο εφαρμογής, το εφαρμοζόμενο πάχος στρώματος, τα εργαλεία που χρησιμοποιούνται και τις συνθήκες εφαρμογής.
αριθμός στρώσεων	2, για χρήση σε δάπεδα και σκάλες 2 έως 3. Όσο πιο λεπτά στρώματα εφαρμόζετε, τόσο περισσότερη ανθεκτική η λάκα θα είναι.
Προτεινόμενο πάχος ξηρού στρώματος Προτεινόμενο πάχος υγρού στρώματος	35 μικρά 99 μικρά
Θερμοκρασία	>10°C, <25°C (αέρας, επιφάνεια και υλικό) Σχετική υγρασία: μέγιστη 85%
Αραίωση	Όχι
μετά την χρήση	Καθαρίστε τα χέρια και τα εργαλεία αμέσως μετά τη χρήση με σαπούνι και νερό.
Ακρίβεια απόχρωσης	Η βαφή παίρνει την τελική απόχρωση της μετά την εφαρμογή του δεύτερου στρώματος.
Βελτιωτικά	Μετά την επεξεργασία, μπορεί να ξαναπεραστεί ολόκληρη η επιφάνεια.
Επαναβαφή	Μετά την ξήρανση, το Carazzo είναι έτοιμο να περαστεί με ένα νέο στρώμα Carazzo. Εάν επιθυμείτε, το Carazzo μπορεί να ξαναβαφτεί με οποιαδήποτε άλλη λάκα που έχει σαν βάση το νερό.

Με πιστόλι αέρος

Πίεση	100-130 bar
Συμβουλή	0,011"-0,013"
Γωνία βαφής	25°-40°
Αραίωση	0-5%, νερό

Χρόνος ξήρανσης στους 20°C

Χρόνος ξήρανσης χωρίς σκόνες	60 λεπτά της ώρας
Επαναβαφή	μετά από 6 ώρες
Χρόνος σκλήρυνσης	15 ημέρες
Η πλήρης ποιότητα βαφής επιτυγχάνεται μετά από 7 ημέρες ξήρανσης.	

Συντήρηση


Καθαρισμός	Καθαρίστε την επιφάνεια με ένα ήπιο απορρυπαντικό, χωρίς επιθετικά λευκαντικά. Αφαιρέστε αμέσως τους λεκέδες στο χρώμα, όπως καφέ, κρασί, γράσο κ.λπ. με ένα ελαφρά βρεγμένο πανί Super Cleaner της Pure & Original αραιωμένο σε νερό 1/20.
------------	---

Ανθεκτικότητα και αποθήκευση

Διάρκεια ζωής 12 μήνες. Φυλάσσετε στην αρχική συσκευασία και σε ξηρό και ελεύθερο χώρο.

Οδηγός απόρριψης

Κενά δοχεία και αποξηραμένα χρώματα	Οικιακά απορρίμματα
Υπόλοιπο χρώματος	Οικιακά επικίνδυνα απόβλητα

Περιβάλλον και υγεία

Νομικοί κανονισμοί

Ο χρήστης αυτού του προϊόντος πρέπει να συμμορφώνεται με τους εθνικούς νόμους περί υγείας, ασφάλειας και περιβάλλοντος.

Τεχνικές συμβουλές

Σε αυτό το φυλλάδιο τεχνικών πληροφοριών δεν μπορούν να αντιμετωπιστούν όλες οι πραγματικές πιθανές επιφάνειες και οι θεραπείες τους. Επομένως, συνιστάται να συμβουλευτείτε τον προμηθευτή σας για οδηγίες πάνω σε συγκεκριμένες περιπτώσεις. Αυτές οι τεχνικές πληροφορίες συγκεντρώθηκαν σύμφωνα με τις τελευταίες τεχνικές βαφής. Η ευθύνη για γενική εγκυρότητα αυτών των συμβουλών πρέπει να απορριφθεί, διότι οι τεχνικές εφαρμογής και εργασίας είναι εκτός επιρροής μας και οι μεγάλες διαφορές στους τύπους επιφάνειας που χρησιμοποιούνται διαρκώς, ζητούν προσαρμογή της διαδικασίας σύμφωνα με την αντίληψη ενός αρμόδιου χρήστη.

Ασφάλεια

Αυτό το χρώμα ερεθίζει το δέρμα και τα μάτια. Σε περίπτωση επαφής, πλύνετε προσεκτικά με πολύ νερό και συμβουλευτείτε αμέσως έναν γιατρό. Κρατήστε το χρώμα μακριά από παιδιά. Αερίστε καλά κατά τη διάρκεια της εφαρμογής και της ξήρανσης.

P102 - Μακριά από παιδιά.

EUH208 - Περιέχει μάζα αντίδρασης από: 5-χλωρο-2-μεθυλο-4-ισοθειαζολιν-3-όνη [αριθ. ΕΚ 247-500-7] και 2-μεθυλ-2H-ισοθειαζολ-3-όνη [αριθ. ΕΚ 220-239-6] (3:1); μάζα αντίδρασης από: 5-χλωρο-2-μεθυλο-4-ισοθειαζολιν-3-όνη [αριθ. ΕΚ 247-500-7] και 2-μεθυλ-4-ισοθειαζολ-3-όνη [αριθ. ΕΚ 220-239-6] (3:1). Μπορεί να προκαλέσει αλλεργική αντίδραση.

Αποποίηση ευθυνών

Οι πληροφορίες στα δελτία προδιαγραφών μας και οι τεχνικές συμβουλές - είτε προφορικά, γραπτώς είτε με τη μορφή επίδειξης - προορίζονται ως οδηγός και παρέχονται με την καλύτερη πρόθεσή και με καλή πίστη. Οι πληροφορίες βασίζονται σε πολυετή πρακτική εμπειρία και έρευνα, αλλά δεν παρέχουν καμία εγγύηση, καθώς οι δεξιότητες και οι προϋποθέσεις εφαρμογής είναι πέρα από τον έλεγχό μας. Για περισσότερες πληροφορίες, μπορείτε να επικοινωνήσετε με τους αντιπροσώπους μας ή να συμβουλευτείτε τον ιστότοπό μας. Δεν μπορούμε να θεωρηθούμε υπεύθυνοι για την απόδοση των προϊόντων που προκύπτουν από ακατάλληλη χρήση ή που υπερβαίνουν την αξία των αγαθών που παρέχονται από εμάς. Αυτό δεν επηρεάζει τα νόμιμα δικαιώματά σας.